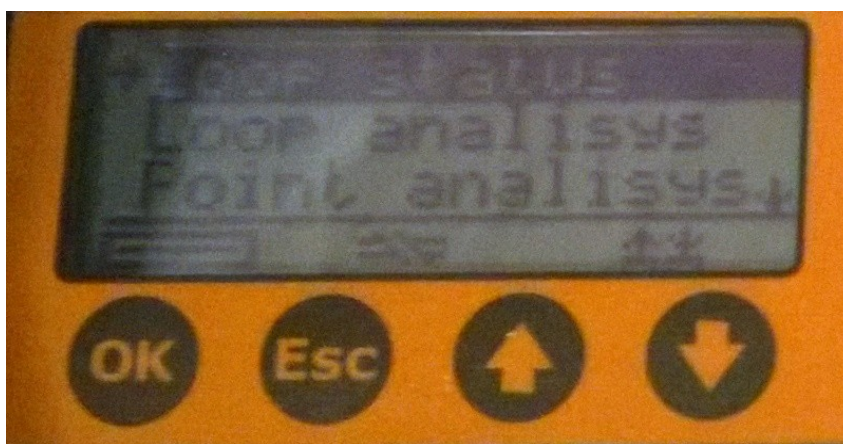



**EITK-DRV ANALYSOINTI-JA OHJELMOINTILAITTEEN KÄYTTÖ INIM ID200
LÄMPÖILMAISIMEN TOIMINTATILAN MUUTTAMISEEN**

- 1 KYTKE JÄNNITE OHJELMOINTILAITTEESEEN
- 2 KIERRÄ ID200 ILMAISIN OHJELMOINTIKANTAAN
- 3 PAINA **OK** KUNNES NÄYTTÖÖN ILMESTYY

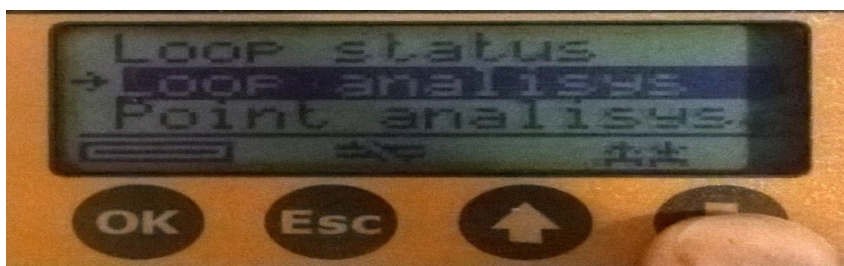


- 4 JOS NÄYTTÖÖN ILMESTYY



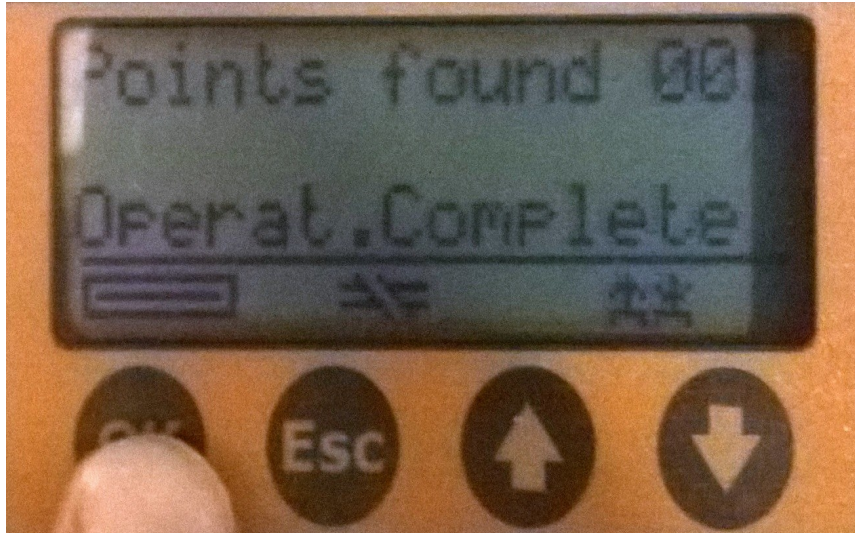
PAINA ESC

- 5 PAINA NUOLELLA ALAS KOHTAAN **LOOP ANALISYS** JA PAINA **OK**

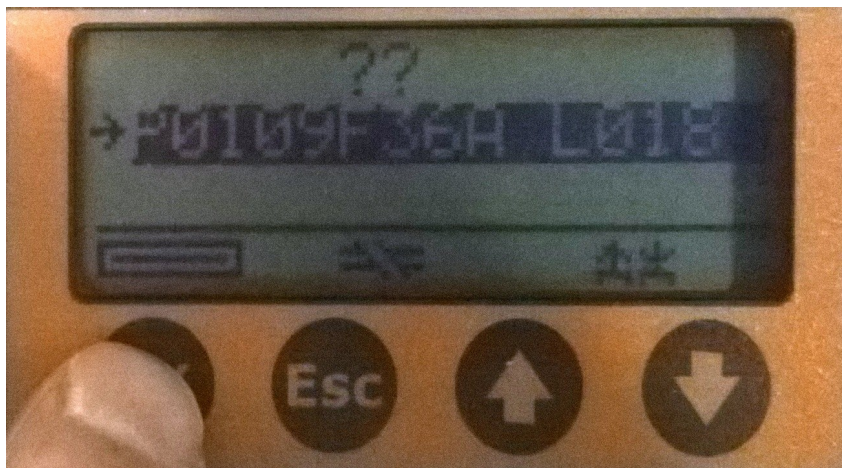


Taulukko1

- 6 VALITSE **ACQUIRE** PAINAMALLA **OK**
- 7 ODOTA KUNNES NÄYTTÖÖN ILMESTYY

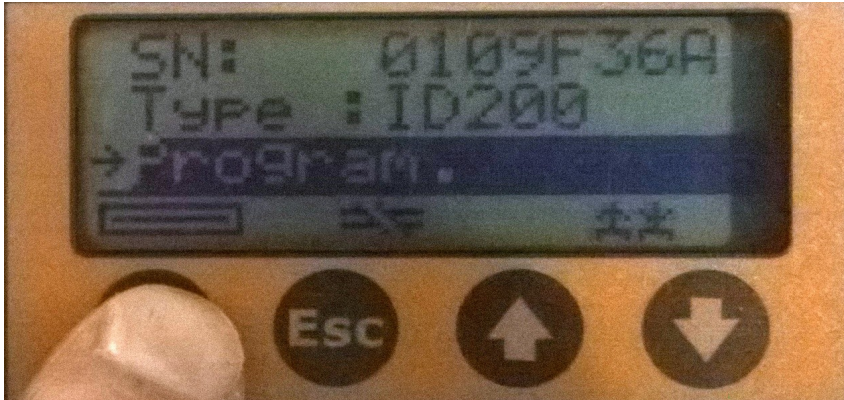


- 8 PAINA **ESC ESC**
- 9 PAINA ALOITUSVALIKOSSA NUOLELLA ALAS KOHTAAN **POINT ANALISYS** JA PAINA **OK**
- 10 PAINA NUOLELLA ALAS **SARJANUMERON** KOHDALLE JA PAINA **OK**

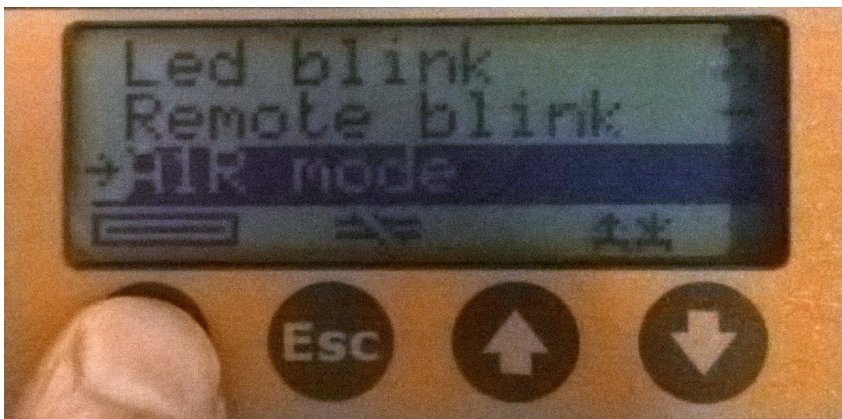


Taulukko1

- 11 PAINA NUOLELLA ALAS KOHTAAN **PROGRAM** JA PAINA **OK**



- 12 PAINA NUOLELLA ALAS KOHTAAN **A1R** JA PAINA **TOISTUVASTI OK** KUNNES NÄYTÖSSÄ ON HALUTTU TOIMINTATILA



A1R	DM 58 C	OLETUSASETUS HÄLYTTÄÄ KUN LÄMPÖTILA NOUSEE YLI 58 C TAI KUN LÄMPÖTILASSA ON EPÄNORMAALIA NOUSUA RAJAA ENNEN
A2S	M 58 C	HÄLYTTÄÄ KUN LÄMPÖTILA YLITTÄÄ 58 C
BS (B)	M 72 C	HÄLYTTÄÄ KUN LÄMPÖTILA YLITTÄÄ 72 C
BR	DM 72 C	HÄLYTTÄÄ KUN LÄMPÖTILA YLITTÄÄ 72 C TAI KUN LÄMPÖTILASSA ON EPÄNORMAALIA NOUSUA RAJAA ENNEN

- 13 PAINA **ESC ESC ESC** (ILMAISIMEN LEDI VILKAHTAA) JA MUUTOKSET TALLENTUVAT ILMAISIMEEN