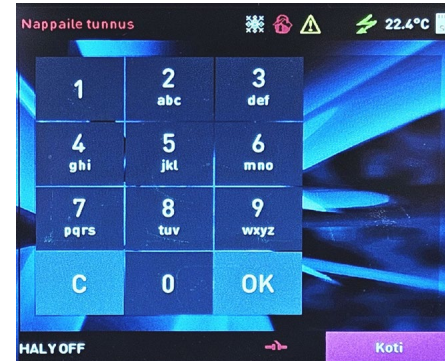
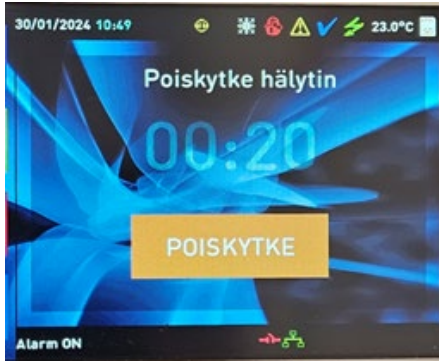


**Sisääntulo** (hälyttimen ollessa päällekytketty): Oven avattuasi näppäimistöllä alkaa sisääntuloviiveen ”piippaus”  
 Paina **POISKYTKE** painiketta, anna **KOODI** ja paina **OK** (tai lueta etätunniste). Hälytin on poiskytketty (**HALY OFF**).

Poiskytke hälytin



Etäluku-tunniste (valinnainen lisävaruste)



**Poistuminen:** alla valikkovaihtoehdot **1-2-3**. Hälyttimen päällekytkentä (**HALY ON**) koodilla (tai lueta etätunniste).

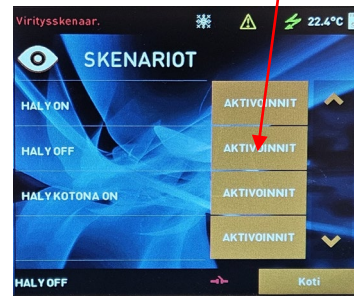
1. Paina ja **KOODI** ja

Valitse **Poissa** ja paina **OK**.



2. Paina valitse

Paina ja anna **KOODI**.



3. Paina ja anna **KOODI**. Paina **OK**.

Poiskytkentä: paina ja anna **KOODI**



**PÄÄVALIKON** valintapainike, automaattinen aikapalautus taustakuvaan



Varmista aina, että olet viimeinen poistuja! Näppäimistön poistumisviiveen ”piippaus” alkaa, poistu ovesta (**HALY ON**).