

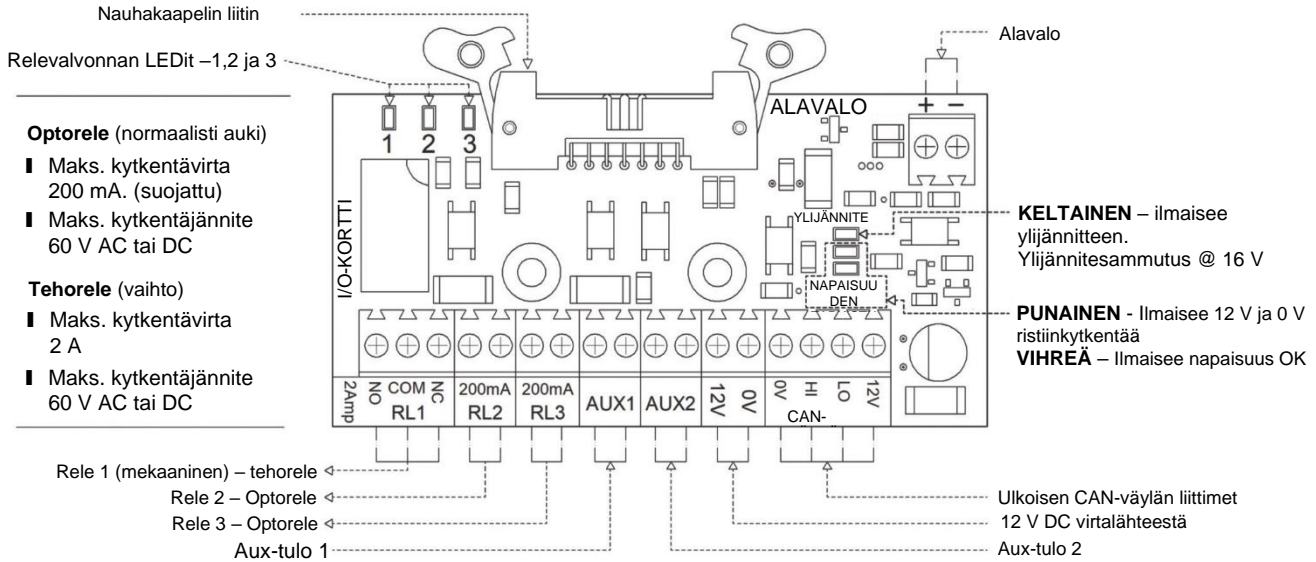
4G LTE-SISÄPUHELIN

ASENNUSOPAS

4G LTE I/O-KORTIN LIITÄNNÄT



SIGNAALIN VERKKOTESTI PAIKAN PÄÄLLÄ ON SUORITETTAVA ENNEN ASENNUSTA



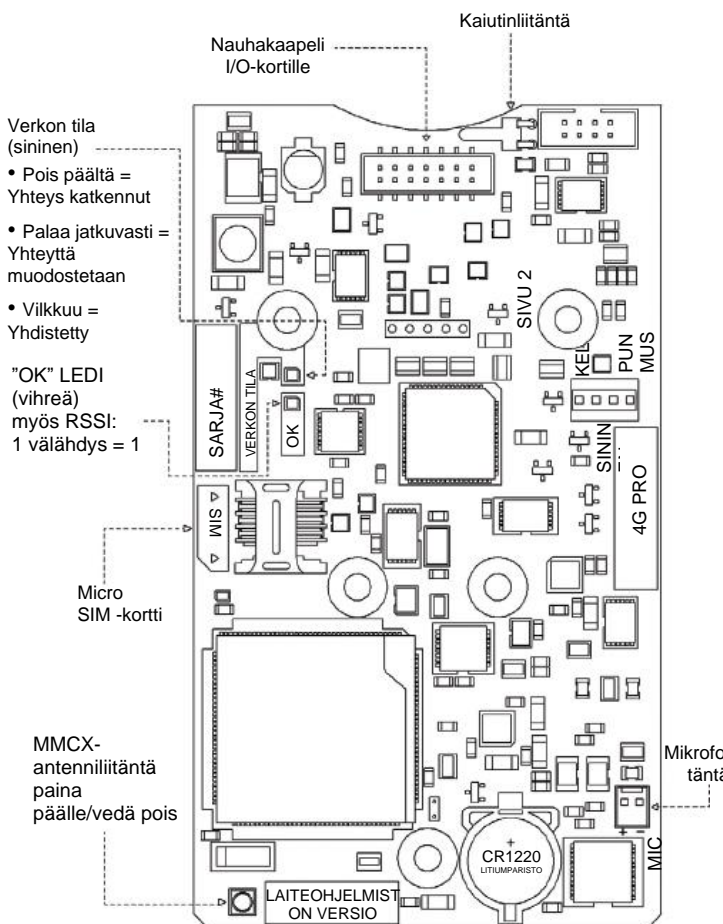
4G LTE PIIRILEVYN LIITÄNNÄT

ASENNUS-VINKKEJÄ

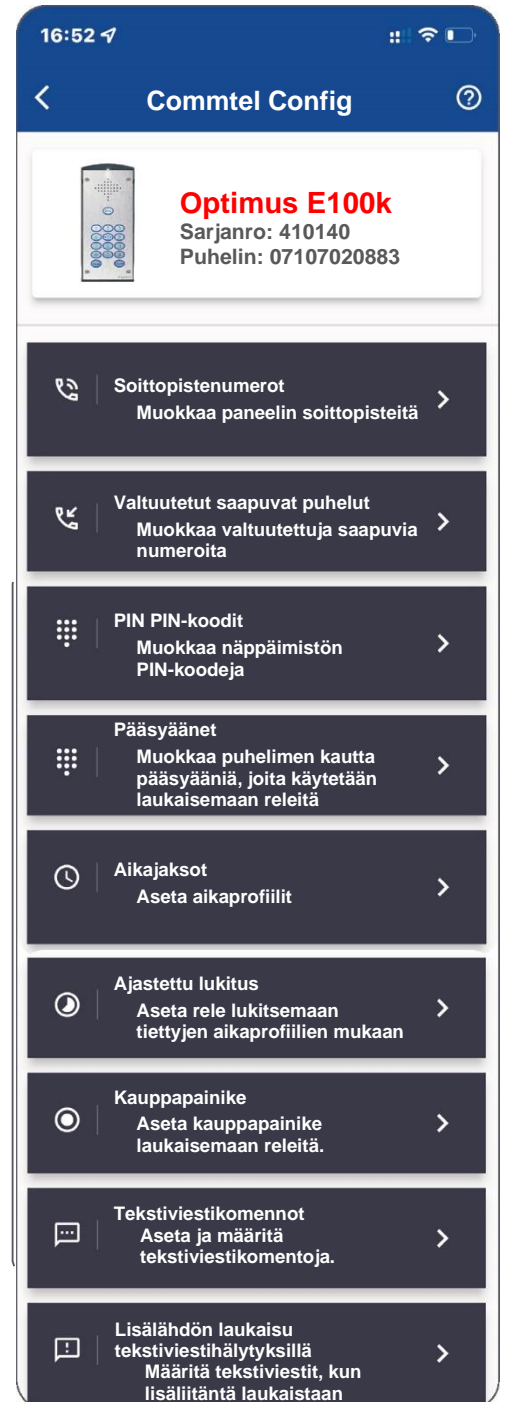
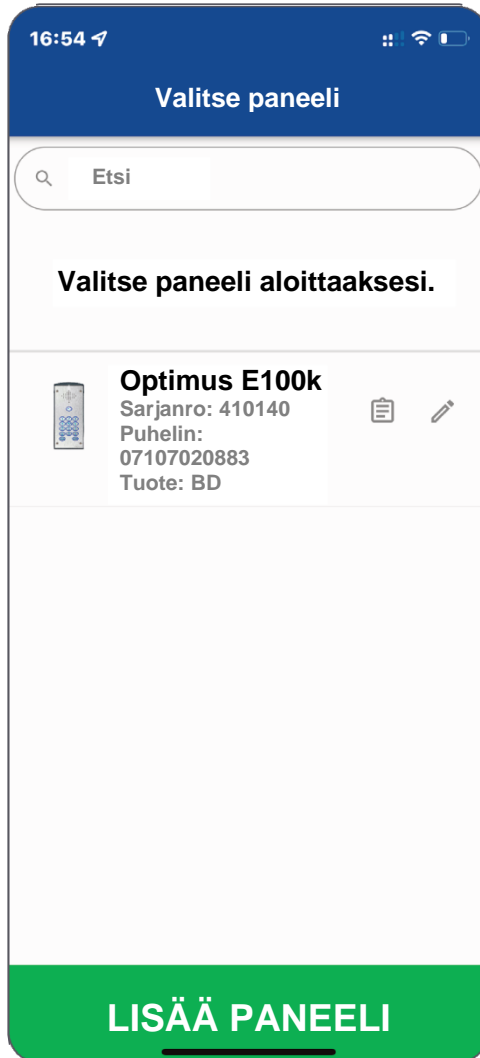
- Käytä kohdistusmallia asennusreikien paikantamiseen.
- Varmista veden pääsyn estämiseksi, että yksikkö on tiivis.
- Käytä elektroniikkalaatuista silikonitiivistysainetta tiivistääksesi takatuloreikien ympäristöt.
- Varmista, että antenni- ja virtajohdoissa on silmukka ennen yksikön taakse menemistä. Tällä estetään veden pääsy kaapelia pitkin.
- Käytä , virta- ja antennijohtojen kiinnittämiseen mustaa vakiosähköierteistä muovitiivisteholkkia M20 x 1,5 mm.
- Takalaatikoon ei saa jättää metallijauhetta, jos takalaatikko tai teräspylväät porataan pois. Kaiuttimessa on magneetti ja se saattaa vetää puoleensa metallijauheita. Harjaa kaikki roskat pois takarasiasta ennen kuin kiinnität etulevyn.
- Suorita 4G-signaalitesti 4G-analysaattorilla varmistaaksesi parhaan SIM-kortin asennuksen.
- Varmista, että laite on sammutettu, ennen kuin asetat/irrotat SIM-kortin ja liität/irrotat antennin.
- LED-tilavalot: Vihreä OK LED on monikäyttöinen. Se näyttää oikean antenniyhteyden, oikean SIM-kortin asennuksen ja signaalin voimakkuuden (RSSI).
- Sininen LED on verkon tilan LED.
- Lisätulot ovat jännitteettömiä vain lähdön vapautuksen tyyppisille painikkeille. Vaurioita voi aiheutua, jos kytketään syöttöjännite tai mikä tahansa muu laite, joka ei ole jännitteetön kosketin.
- Käytä etulevyn asetuskoloa asennuksen helpottamisessa.
- Suosittelemme vahvasti vaihtamaan oletus-PIN-koodit asennusta suoritettaessa.
- Saat täyden asennusoppaan ottamalla yhteyttä support@commtel.io

4G-antenni on ulkoinen esine, joka täytyy asentaa sopivimpaan asentoon, jotta saavutetaan paras signaalinvoimakkuus. Sen on oltava yli 200 mm:n etäisyydellä ihmiskehosta.

Tämän sijoituksen tulisi myös auttaa mahdollisen ilkivallan välttämässä.



“COMMTEL CONFIG” -SOVELLUS



”Commtel CONFIG” – ohjelmointisovellus

Aloittaaksesi sisäpuhelimien ohjelmoinnin tarvitset seuraavat:

- Sisäpuhelimien sarjanumero
- SIM-puhelinnumero
- Liitetty nimi

Lataa Comtel CONFIG -sovellus

Androidille ja IOS:lle, TAI skannaa QR-koodi.

